

FONDSSTRATEGIE

Der Fonds strebt eine mittelfristige Rendite von 8-10% p.a. an. Im Vordergrund steht eine auf Einzelwertebene stattfindende, fundamentale Wertpapieranalyse vornehmlich europäischer Mittelstandsaktien mit besonderem Fokus auf Nachhaltigkeitskriterien. Der Fonds verfolgt die Investmentphilosophie des „Value Investing“, d.h. Firmen mit nachhaltigen Wettbewerbsvorteilen und Nischen sollen zu einem deutlichen Abschlag zum inneren Wert erworben werden. Nebenwerte bieten ggü. Blue Chips diverse Vorteile und erzielen mittel- bis langfristig eine deutlich höhere Rendite als Standardaktien. 100%iges „Stock Picking“ sowie ein enger Kontakt zu den Unternehmen stehen im Vordergrund.

MANAGERKOMMENTAR

Nebenwerte erholten sich vergangenen Monat etwas stärker als Blue Chips. Der Fonds legte 7,3% zu.

Im vergangenen Monatsbericht berichteten wir bereits über BE Semiconductor. Der niederländische Spezialist für sogenannte „Backend“-Waferlösungen hatte gute Zahlen für das 3. Quartal veröffentlicht. Dies wirkte in den Folgemonat hinein. Im November erhöhten diverse Banken ihre Kursziele für die Firma. Die Aktie stieg deutlich. Analysten hoben hier zusätzlich zu der positiven Nachricht, dass der „Downturn Cycle“ bei Halbleitern beendet sei, die Tatsache hervor, dass BESI in der innovativen „Hybrid Bonding“-Technologie führend sei. Bei dieser Technologie werden verschiedene Wafer (unterschiedliche Größe und Prozessverfahren) gestapelt und elektrisch verbunden. Damit entfallen die bisher vielfach eingesetzten „micro bumps“, kleine Kügelchen, die die verschiedenen Wafer bisher miteinander verbunden haben. Im Ergebnis ergibt sich eine deutliche Leistungssteigerung der Komponenten nebst Platzersparnis. Die Firma hofft darauf, dass diese innovative Technologie aufgrund des starken Wachstums im 5G und Artificial Intelligence-Bereich bald auch bei Massenprodukten vermehrt eingesetzt werden dürfte (Smartphones, Automotive etc.). Wie angekündigt, hat die Firma zudem damit begonnen, im November eigene Aktien zurückzukaufen. Die Aktie stieg 32% und brachte auf Fondsebene einen Wertbeitrag von 0,82%.

Die Init SE, deutscher Anbieter von Telematiklösungen für den ÖPNV, berichtete Zahlen zum 3. Quartal. Da sich einige „Milestone“-Zahlungen verspäteten, wuchs der Umsatz nur knapp 6%. Die Profitabilität litt zudem. Allerdings bringt der jüngste Großauftrag mehr Visibilität. Daher bestätigte man die Prognosen für dieses Jahr: 200 bis 220 Mio. EUR Umsatz und ein Gewinn vor Zinsen und Steuern zwischen 20 und 25 Mio. EUR. Mittelfristig fasst man nach wie vor ein Umsatzwachstum von 15% pro Jahr ins Auge. Die Aktie stieg 26%, ein Beitrag für den Fonds von 61bps.

SAF Holland, Anbieter von Komponenten für Sattelzüge, LKW und Busse berichtete starke Quartalszahlen. Der Umsatz stieg um 35% in den ersten 9 Monaten des Jahres. Darin enthalten sind die Umsatzbeiträge der Haldex-Akquisition. Organisch ging es stolze 13% nach oben. Asien und die amerikanischen Märkte wuchsen besonders stark. Die Marge stieg im 3. Quartal über 10%. Hier profitierte die Firma von einem größeren Anteil an Wartungs- und Ersatzteilgeschäft, was deutlich profitabler ist als der Erstverkauf von Komponenten. In diesem Jahr schaffte man es, 100 Mio. EUR Free Cash Flow zu generieren. Die Verschuldung sank so auf ein 2,1-faches EBITDA-Vielfaches. Für das Gesamtjahr erwartet das Management einen Umsatz von 2,1 Mrd. EUR und eine Gewinnmarge von 9,5%. SAF-Aktien stiegen 17% und brachten auf Fondsebene einen NAV-Zuwachs von 0,5%.

10% runter ging es mit den Titeln der AMG (Advanced Metallurgical Group), ein Fondsbeitrag von -24bps. Hier schlägt sich die Gewinnwarnung des Lithium- und Vanadium-Spezialisten aus den Niederlanden nieder. Die Aktie fiel im Laufe des Monats noch deutlich stärker, erholte sich dann aber wieder. Der seit geraumer Zeit fallende Lithiumpreis hinterließ Spuren im Ergebnis. Allerdings gesellte sich auch eine Produktionsanlaufverzögerung im brasilianischen Werk für Lithiumkonzentrat dazu, wodurch die Prognose der Firma gesenkt werden musste. Anfang November berichtete AMG Ergebnisse zum 3. Quartal, die 15% unter den Erwartungen lagen. Für das Geschäftsjahr 2023 sieht man nur noch einen Gewinn (EBITDA) von 320 Mio. USD, nachdem man bisher eine Spanne von 350 bis 380 Mio. USD anvisiert hatte. 2024 sind dann nur noch 200 Mio. USD angesetzt. Hier hat das Management allerdings bisher eingeplante Lithium-Hydroxidlieferungen vom Raffineriestandort Bitterfeld nicht mit eingerechnet, die sich wegen der verzögerten Lieferung aus Brasilien später einstellen dürften. Auch wenn man Teillieferungen für 2024 nicht gänzlich ausschließen könne, gehe man nun konservativ vor, hieß es. Es sei so auch nicht mit Sicherheit vorhersehbar, wann die kundenseitig durchgeführten Qualitätskontrollprozesse beendet sein dürften, um die Qualität des Hydroxides für den Einsatz in Batterien sicherzustellen. In 2025 wird man hier 20.000 Tonnen Hydroxid p.a. produzieren.

Marc Siebel

Fondsadvisor des Peacock European Best Value ESG Fonds

— MARKETINGMITTEILUNG —

Creating Value

NACHHALTIGKEIT (ESG)

Der Fonds unterstützt mit seinen Investments die Erreichung der UN-Nachhaltigkeitsziele. Dabei werden Mindestkriterien für alle Investment angelegt. Grobe Verstöße gegen die UN Global Compact Prinzipien, bedeutende Kontroversen sowie die Produktion bestimmter Produkte oder Services führen zu einem Ausschluss der Firmen aus dem Investmentuniversum. Dazu wird das Aktienuniversum einem separaten ESG-Screening unterzogen. Sowohl externe Ratingpartner als auch direkte Kontakte und ESG-Befragungen zu den Firmen und unseren Netzwerkpartnern sorgen für eine umfassende Datenbasis. Einen besonderen Stellenwert haben Firmen, die zu 100% nachhaltige Produkte oder Dienstleistungen anbieten („ESG Pure Plays“), die in besonderem Maße der Erreichung der ESG-Ziele dienlich sind.



Peacock Capital ist Unterzeichner der Prinzipien für nachhaltiges Investieren



Der Fonds ist in **19** „ESG Pure Plays“ investiert, die die UN-Nachhaltigkeitsziele besonders fördern:

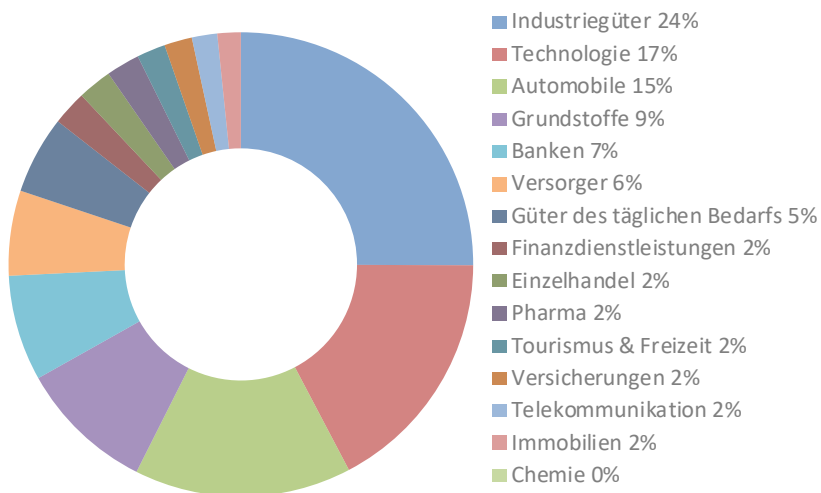
- Erneuerbare Energien & alternative Energieträger (Wind / Solar / Elektromobilität etc.)
- Infrastruktur (Stromnetze / Verkehr / Bau)
- Firmen, die zur CO₂- und Abfall-Reduktion beitragen (IT / Recycling / Materialien)

Der Fonds ist in **0** Firmen investiert, die die folgenden Umsatzgrenzen überschreiten:

0%	kontroverse Waffen (bspw. Streubomben)	5%	Fracking- oder Ölsandverfahren
5%	Rüstung und Waffen	5%	Stromerzeugung aus Kohle
5%	Atomkraft oder deren Komponenten	5%	Glücksspiel
5%	Kohle- oder Uranabbau	5%	Tabak

Der Fonds ist in **0** Firmen investiert, die folgende Kriterien erfüllen:

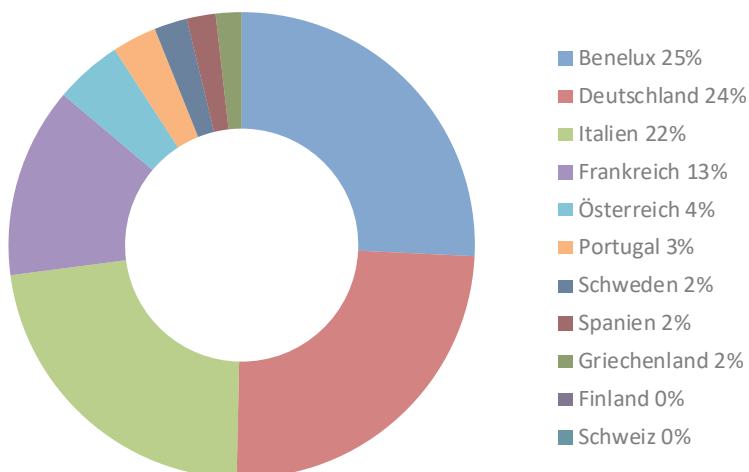
- Grobe Verstöße gegen die UN Global Compact-Prinzipien (Menschenrechte, Umwelt, Korruption)
- Mangelhafte Unternehmensführung (Interessenskonflikte, Intransparenz, fragwürdige Investitionen)
- Verwicklung in Kontroversen

FONDSSTRUKTUR
SEKTORSTRUKTUR

TOP 5 HOLDINGS

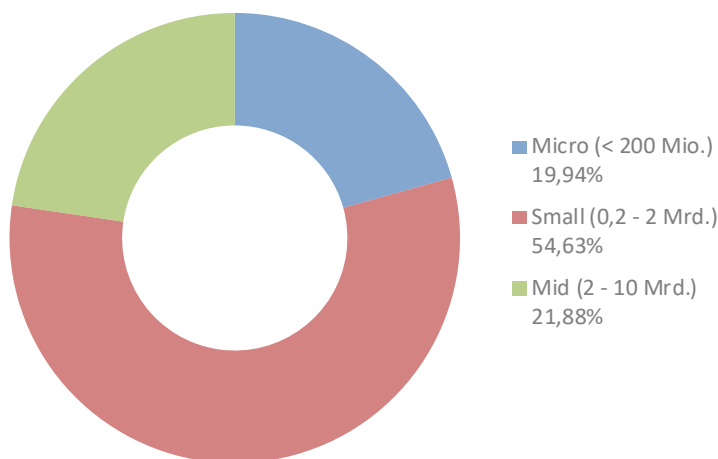
Unternehmen	Gewicht
PSI Software	4,1%
7C Solarparken	4,0%
BE Semiconductor Industries	3,4%
Saf-Holland	3,1%
init innovation in traffic system	2,9%
Gesamt	17,5%

BEWERTUNGSKENNZAHLEN

KGV (next 12m)	13,6
Div.-rendite (next 12m)	3,5%
EV/EBITDA (next 12m)	8,1

LÄNDERSTRUKTUR

RISIKOMASSE

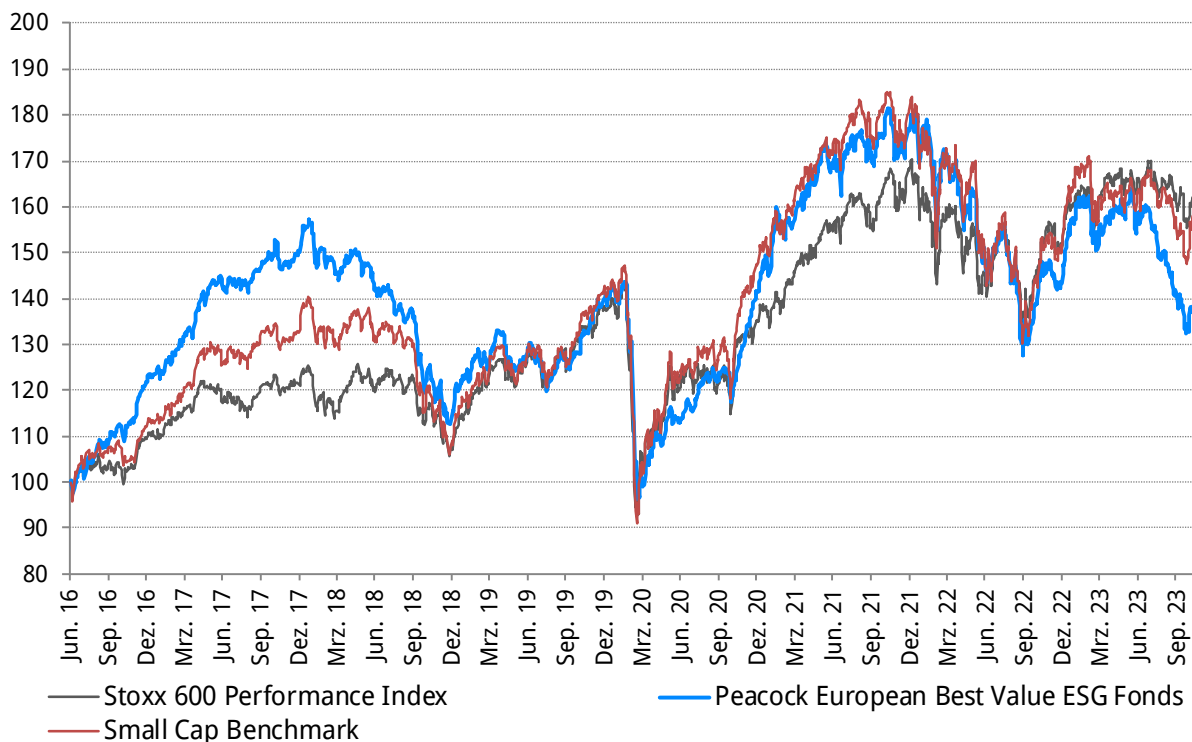
Volatilität p.a.	13,4%
Korrelation zu Stoxx	0,796
Investitionsgrad	96,0%
Beta	1,0

MARKTKAPITALISIERUNG

FUND FACTS

FUND FACTS	Anteilklasse R (Privatanleger)	Anteilklasse I (Institutionell)
	Fondsinitiator/ Anlageberater	Peacock Capital GmbH / BN&Partners Capital AG
Verwaltungs- gesellschaft	Monega Kapitalanlagegesellschaft mbH	
Verwahrstelle	Kreissparkasse Köln	
Fondskategorie	Aktien ESG Euroland Small & Mid Caps, UCITS V	
Auflagedatum	01.07.2016	
Fondsvolumen	5,0 Mio. EUR	
Fondswährung, Ertragsverwendung, Handelsusancen	Euro, ausschüttend, tägliche NAV- Ermittlung, Valuta t+2	
ISIN	DE000A12BRQ8	DE000A12BRR6
WKN	A12BRQ	A12BRR
Benchmark	MSCI EMU Small Cap Net Return	
Verwaltungs- vergütung	1,80 % p. a. effektiv	1,30 % p. a. effektiv
Ausgabebauschlag	Bis zu 5 %	-
Mindestersanlage	500 EUR	50.000 EUR
Erfolgsabhängige Vergütung	15 % der Outperformance nach Gebühren ggü. der Benchmark mit High-Water-Mark.	

— MARKETINGMITTEILUNG —

Creating Value

WERTENTWICKLUNG


	Fonds	Small Cap Benchmark	Stoxx 600 Index
Anteilswert	136,16		
Zeitraum			
Monat	7,3%	8,3%	6,6%
Seit Jahresanfang	-0,1%	8,6%	11,5%
Seit Auflage	43,2%	62,9%	67,3%
2022	-18,9%	-16,8%	-10,6%
2021	25,1%	23,2%	24,9%
2020	0,0%	4,3%	-2,0%
2019	24,2%	29,5%	26,8%
2018	-25,1%	-18,1%	-10,8%

Small Cap Benchmark: MSCI EMU Small Net Return Index. Bis 31.08.2021 EuroStoxx TMI Small Net Return Index. Die Angaben zum Anteilswert und der Wertentwicklung beziehen sich auf die Anteilklasse I. Wertentwicklung 2016 seit Auflage zum 01.07.2016 incl. Ausschüttungen. Die Tabellen basieren auf eigenen Berechnungen gemäß BVI-Methode und veranschaulichen die Wertentwicklung in der Vergangenheit. Sie ist kein verlässlicher Indikator für die künftige Wertentwicklung.

Disclaimer/Impressum

Bei diesem Dokument handelt es sich um eine Kundeninformation („KI“) im Sinne des Wertpapierhandelsgesetzes, die „KI“ richtet sich an natürliche und juristische Personen mit gewöhnlichem Aufenthalt/Sitz in Deutschland und wird ausschließlich zu Informationszwecken eingesetzt. Diese „KI“ kann eine individuelle anlage- und anlegergerechte Beratung nicht ersetzen und begründet weder einen Vertrag noch irgendeine anderweitige Verpflichtung. Ferner stellen die Inhalte weder eine Anlageberatung, eine individuelle Anlageempfehlung, eine Einladung zur Zeichnung von Wertpapieren oder eine Willenserklärung oder Aufforderung zum Vertragsschluss über ein Geschäft in Finanzinstrumenten dar. Auch wurde Sie nicht mit der Absicht verfasst, einen rechtlichen oder steuerlichen Rat zu geben. Die steuerliche Behandlung von Transaktionen ist von den persönlichen Verhältnissen des jeweiligen Kunden abhängig und evtl. künftigen Änderungen unterworfen. Die individuellen Verhältnisse des Empfängers (u.a. die wirtschaftliche und finanzielle Situation) wurden im Rahmen der Erstellung der „KI“ nicht berücksichtigt. Wertentwicklungen in der Vergangenheit sind kein zuverlässiger Indikator für zukünftige Wertentwicklungen. Empfehlungen und Prognosen stellen unverbindliche Werturteile über zukünftiges Geschehen dar, sie können sich daher bzgl. der zukünftigen Entwicklung eines Produkts als unzutreffend erweisen. Die aufgeführten Informationen beziehen sich ausschließlich auf den Zeitpunkt der Erstellung dieser „KI“, eine Garantie für die Aktualität und fortgeltende Richtigkeit kann nicht übernommen werden. Eine Anlage in erwähnte Finanzinstrumente/Anlagestrategie/Finanzdienstleistung beinhaltet gewisse produktspezifische Risiken – z.B. Markt- oder Branchenrisiken, das Währungs-, Ausfall-, Liquiditäts-, Zins- und Bonitätsrisiko – und ist nicht für alle Anleger geeignet. Daher sollten mögliche Interessenten eine Investitionsentscheidung erst nach einem ausführlichen Anlageberatungsgespräch durch einen registrierten Anlageberater und nach Konsultation aller zur Verfügung stehenden Informationsquellen treffen. Zur weiteren Information finden Sie kostenlos hier die das Basisinformationsblatt und den Wertpapierprospekt: <https://www.monega.de/fonds/DE000A12BRQ8>. Die Informationen werden Ihnen in deutscher Sprache zur Verfügung gestellt. Eine Zusammenfassung Ihrer Anlegerrechte in deutscher Sprache finden Sie in digitaler Form auf folgender Internetseite: www.monega.de. Im Falle etwaiger Rechtsstreitigkeiten finden Sie unter folgendem Hyperlink eine Übersicht aller Instrumente, der kollektiven Rechtsdurchsetzung auf nationaler und Unionsebene: <https://www.monega.de/beschwerde>. Die Verwaltungsgesellschaft des beworbenen Finanzinstrumentes kann beschließen, Vorkehrungen, die sie für den Vertrieb der Anteile des Finanzinstrumentes getroffen haben, aufzuheben oder den Vertrieb gänzlich zu widerrufen. Mit dem Erwerb von Fondsanteilen werden Anteile an einem Investmentvermögen erworben, nicht an dessen Vermögensgegenständen. Die vom Fonds gezahlten Gebühren und Kosten verringern die Rendite einer Anlage. Bestimmte vom Fonds gehaltene Wertpapiere und Barmittel können in SEK, NOK, CHF berechnet werden. Wechselkursschwankungen können die Rendite einer Anlage sowohl positiv als auch negativ beeinflussen. Der vorstehende Inhalt gibt ausschließlich die Meinungen des Verfassers wieder, eine Änderung dieser Meinung ist jederzeit möglich, ohne dass es publiziert wird. Die vorliegende „KI“ ist urheberrechtlich geschützt, jede Vervielfältigung und die gewerbliche Verwendung sind nicht gestattet. Datum: **06.12.2023**.

Herausgeber: Peacock Capital GmbH, Kaiserswerther Str. 135, 40474 Düsseldorf handelnd als vertraglich gebundener Vermittler (§ 3 Abs. 2 WpIG) im Auftrag, im Namen, für Rechnung und unter der Haftung des verantwortlichen Haftungsträgers BN & Partners Capital AG, Steinstraße 33, 50374 Erfstadt. Die BN & Partners Capital AG besitzt für die Erbringung der Anlageberatung gemäß § 2 Abs. 2 Nr. 4 WpIG und der Anlagevermittlung gemäß § 2 Abs. 2 Nr. 3 WpIG eine entsprechende Erlaubnis der Bundesanstalt für Finanzdienstleistungsaufsicht gemäß § 15 WpIG.

This document is a customer information ("CI") within the meaning of the German Securities Trading Act, the "CI" is addressed to natural persons and legal entities with their habitual residence or registered office in Germany and is used exclusively for informational purposes. This "CI" cannot replace an individual investment- and investor-friendly advice and does not justify a contract or any other obligation. Furthermore, the contents do not constitute investment advice, an individual investment recommendation, an invitation to subscribe for securities or a declaration of intent or a request to conclude a contract for a transaction in financial instruments. Also, it was not written with the intention of providing legal or tax advice. The tax treatment of transactions depends on the personal circumstances of the respective customer and may be subject to future changes. The individual circumstances of the recipient (including the economic and financial situation) were not taken into account in the preparation of the "CI". Past performance is not a reliable indicator of future performance. Recommendations and forecasts are non-binding value judgments about future events and may therefore prove to be inaccurate with respect to the future development of a product. The listed information refers exclusively to the time of the creation of this "CI", a guarantee for timeliness and continued correctness cannot be accepted. An investment in mentioned financial instruments / investment strategy / financial service involves certain product specific risks - e.g. Market or industry risks and risk in currency, default, liquidity, interest rate and credit - and is not suitable for all investors. Therefore, potential prospects should make an investment decision only after a detailed investment advisory session by a registered investment advisor and after consulting all available sources of information. For further information, you will find the "Key Investor Information" and the securities prospectus here for free: <https://www.monega.de/fonds/DE000A12BRQ8>. The information will be made available to you in German. A summary of your investor rights in German can be found in digital form on the following website: www.monega.de. In the event of any legal disputes, you will find an overview of all instruments of collective legal enforcement at national and EU level under the following hyperlink: <https://www.monega.de/beschwerde>. The management company of the advertised financial instrument may decide to cancel arrangements it has made for the distribution of the shares of the financial instrument or to revoke the distribution altogether. The purchase of fund shares constitutes the acquisition of shares in an investment fund, not in its assets. Fees and expenses paid by the Fund reduce the return on an investment. Certain securities or deposits are calculated in NOK, SEK, CHF. Fluctuations in currency exchange rates may affect the return of an investment both positively and negatively. The above content reflects only the opinions of the author, a change of opinion is possible at any time, without it being published. The present "CI" is protected by copyright, any duplication and commercial use are not permitted. Date: **12/06/2023**.

Editor: Peacock Capital GmbH, Kaiserswerther Str. 135, 40474 Düsseldorf acts as a tied agent (section 3 (2) German Wertpapierinstitutsgesetz (WpIG)) on behalf of, in the name of, for account and under the liability of the responsible legal entity BN & Partners Capital AG, Steinstrasse 33, 50374 Erfstadt. BN & Partners Capital AG has a corresponding license (section 15 WpIG) from the German Federal Financial Supervisory Authority (BaFin) for the provision of investment advice in accordance with section 2 (2) no. 4 WpIG and investment brokerage according to section 2 (2) no. 3 WpIG.

— MARKETINGMITTEILUNG —

Creating Value